





































Neuzulassungen von Personenkraftwagen im Dezember 2009 nach Marken

Marke	Dezember 2009		Veränderung in % gegenüber Dezember 2008	Januar-Dezember 2009		Veränderung in % gegenüber Januar-Dezember 2008	
	Anzahl	Anteil in %		Anzahl	Anteil in %	-	+
	1	2	3	4	5	6	7
 Alfa Romeo	384	0,2	- 49,5	11 993	0,3		57,9
 Audi	15 754	7,3	- 24,9	234 861	6,2	-6,6	
 BMW, Mini	20 183	9,4	- 9,2	258 041	6,8	-9,4	
 Chevrolet	1 729	0,8	+ 12,2	31 259	0,8		46,7
 Chrysler, Jeep, Dodge	418	0,2	- 42,7	7 705	0,2	-46,9	
 Citroen	5 791	2,7	+ 2,8	101 370	2,7		38,2
 Daihatsu	475	0,2	- 46,7	10 594	0,3	-22,8	
 Fiat	6 036	2,8	+ 26,8	163 953	4,3		86,1
 Ford	18 176	8,4	+ 8,9	290 620	7,6		33,7
 General Motors	68	0,0	.	1 378	0,0	-54,6	
 Honda	1 911	0,9	- 42,7	45 151	1,2		12,5
 Hyundai	3 636	1,7	- 35,3	91 330	2,4		76,7
 Jaguar	403	0,2	+ 35,2	2 909	0,1	-25,7	
 Kia	4 041	1,9	+ 22,7	55 379	1,5		61,4
 Lada	159	0,1	- 19,3	4 616	0,1		105,3
 Lancia	100	0,0	- 45,4	3 424	0,1	-4,2	
 Land Rover	542	0,3	- 8,3	5 038	0,1	-29,5	
 Mazda	2 608	1,2	+ 4,7	60 032	1,6		6,7
 Mercedes	18 681	8,7	+ 2,3	282 527	7,4	-13,9	
 Mitsubishi	1 751	0,8	- 8,2	30 409	0,8		19,0
 Nissan, Infiniti	6 982	3,2	+ 118,4	66 463	1,7		45,3
 Opel	17 045	7,9	- 14,7	338 603	8,9		31,1
 Peugeot	5 484	2,5	- 27,1	130 207	3,4		37,5
 Porsche	1 031	0,5	+ 49,0	15 343	0,4	-5,4	
 Renault, Dacia	10 643	4,9	+ 25,4	225 965	5,9		53,5
 Saab	77	0,0	.	1 265	0,0	-66,7	
 Seat	2 590	1,2	- 27,0	69 437	1,8		40,8
 Skoda	8 276	3,8	- 21,5	190 717	5,0		57,3
 Smart	2 337	1,1	- 3,7	33 980	0,9		0,5
 Subaru	812	0,4	- 30,9	9 207	0,2	-4,2	
 Suzuki	2 062	1,0	+ 20,4	59 184	1,6		60,7
 Toyota, Lexus	6 404	3,0	+ 19,0	138 498	3,6		43,1
 Volvo	2 413	1,1	- 0,7	26 057	0,7	-6,9	
 VW	46 397	21,5	- 3,2	805 262	21,2		30,9
Sonstige	165	0,1	- 27,6	4 398	0,1		
Insgesamt	215 564	100,0	- 4,6	3 807 175	100,0		23,2