






































































Neuzulassungen von Personenkraftwagen im Februar 2018 nach Marken

Marke	Februar 2018		Veränderung gegenüber Februar 2017 in %	Januar-Februar 2018		Veränderung gegenüber Januar-Februar 2017 in %	
	Anzahl	Anteil in %		Anzahl	Anteil in %	-	+
	1	2	3	4	5	6	7
 Alfa Romeo	328	0,1	- 23,7	780	0,1		 10,6
 Audi	23.510	9,0	- 3,6	44.542	8,4	-3,3	
 BMW	17.664	6,7	- 0,7	38.423	7,2		 0,6
 Citroen	4.579	1,7	+ 18,9	8.925	1,7		 21,7
 Dacia	5.000	1,9	+ 31,4	10.795	2,0		 30,2
 DS	423	0,2	+ 128,6	660	0,1		 59,4
 Fiat	6.025	2,3	+ 9,3	10.605	2,0	-0,5	
 Ford	19.258	7,4	+ 7,4	37.645	7,1		 11,5
 Honda	2.084	0,8	- 12,5	3.735	0,7	-2,9	
 Hyundai	7.893	3,0	+ 9,7	16.207	3,1		 19,4
 Jaguar	460	0,2	- 23,8	1.193	0,2	-7,7	
 Jeep	1.009	0,4	- 2,3	2.215	0,4		 17,6
 Kia	4.795	1,8	+ 0,4	9.984	1,9		 17,9
 Land Rover	1.599	0,6	+ 0,8	3.686	0,7		 13,7
 Lexus	155	0,1	- 23,6	354	0,1	-31,7	
 Mazda	5.289	2,0	+ 7,5	11.039	2,1		 11,6
 Mercedes	21.910	8,4	+ 0,7	48.329	9,1		 4,8
 Mini	2.950	1,1	+ 8,0	6.574	1,2		 13,0
 Mitsubishi	3.572	1,4	+ 6,9	6.946	1,3		 7,4
 Nissan	5.022	1,9	- 21,4	9.810	1,8	-13,5	
 Opel	19.218	7,3	+ 6,7	36.582	6,9		 3,6
 Peugeot	6.077	2,3	+ 44,1	11.882	2,2		 38,8
 Porsche	2.504	1,0	+ 9,6	5.358	1,0		 22,8
 Renault	9.842	3,8	+ 12,2	19.550	3,7		 17,7
 Seat	7.666	2,9	+ 21,1	15.407	2,9		 22,7
 Skoda	16.555	6,3	+ 17,8	31.459	5,9		 17,5
 Smart	2.964	1,1	+ 35,8	6.012	1,1		 28,8
 Ssangyong	230	0,1	- 18,7	443	0,1	-22,6	
 Subaru	474	0,2	- 22,3	1.025	0,2	-10,7	
 Suzuki	3.406	1,3	+ 0,2	5.908	1,1		 6,0
 Tesla	175	0,1	- 13,4	238	0,0	-32,6	
 Toyota	6.651	2,5	+ 6,0	13.588	2,6		 19,8
 Volvo	2.687	1,0	+ 23,5	5.398	1,0		 21,1
 VW	47.822	18,3	+ 12,4	102.170	19,2		 10,9
Sonstige	1.953	0,7	+ 36,4	3.711	0,7		
Insgesamt	261.749	100,0	+ 7,4	531.178	100,0		 9,5