



































































## Neuzulassungen von Personenkraftwagen im April 2018 nach Marken

| Marke   | April 2018 |             | Veränderung gegenüber April 2017 in % | Januar-April 2018 |             | Veränderung gegenüber Januar-April 2017 in % |  |
|---|------------|-------------|---------------------------------------|-------------------|-------------|--|--|
|   | Anzahl     | Anteil in % |                                       | Anzahl            | Anteil in % | -  | +  |
|   | 1          | 2           | 3                                     | 4                 | 5           | 6  | 7  |
|  Alfa Romeo      | 451        | 0,1         | - 26,1                                | 1 933             | 0,2         | -0,3   |  |
|  Audi            | 26 392     | 8,4         | - 1,5                                 | 96 607            | 8,1         | -5,5   |         |
|  BMW             | 21 079     | 6,7         | + 4,8                                 | 85 780            | 7,2         | -0,4   |  |
|  Citroen         | 4 851      | 1,5         | + 11,8                                | 19 670            | 1,6         |  |  10,0   |
|  Dacia           | 6 657      | 2,1         | + 26,3                                | 23 721            | 2,0         |  |  22,8   |
|  DS              | 304        | 0,1         | + 25,1                                | 1 415             | 0,1         |  |  16,4   |
|  Fiat            | 7 967      | 2,5         | - 24,6                                | 28 701            | 2,4         | -8,0   |         |
|  Ford            | 24 571     | 7,8         | + 14,8                                | 89 106            | 7,5         |  |  8,1    |
|  Honda           | 1 977      | 0,6         | + 31,8                                | 8 795             | 0,7         |  |  11,8   |
|  Hyundai         | 10 020     | 3,2         | + 19,4                                | 37 915            | 3,2         |  |  16,6   |
|  Jaguar          | 766        | 0,2         | - 20,6                                | 3 298             | 0,3         | -12,5  |         |
|  Jeep           | 1 316      | 0,4         | + 2,7                                 | 5 156             | 0,4         |  |  10,9   |
|  Kia           | 6 477      | 2,1         | + 23,6                                | 22 338            | 1,9         |  |  14,8 |
|  Land Rover    | 1 412      | 0,4         | - 44,9                                | 7 800             | 0,7         | -10,3  |       |
|  Lexus         | 219        | 0,1         | + 1,4                                 | 869               | 0,1         | -19,9  |       |
|  Mazda         | 5 090      | 1,6         | + 10,0                                | 23 479            | 2,0         |  |  6,9  |
|  Mercedes-Benz | 29 112     | 9,3         | + 7,7                                 | 107 024           | 9,0         |  |  2,5  |
|  Mini          | 4 287      | 1,4         | + 8,4                                 | 15 518            | 1,3         |  |  9,0  |
|  Mitsubishi    | 3 449      | 1,1         | - 12,3                                | 16 800            | 1,4         |  |  12,8 |
|  Nissan        | 3 744      | 1,2         | - 23,1                                | 21 340            | 1,8         | -13,6  |       |
|  Opel          | 19 970     | 6,4         | + 3,2                                 | 77 699            | 6,5         | -5,5   |       |
|  Peugeot       | 6 164      | 2,0         | + 27,7                                | 25 138            | 2,1         |  |  26,0 |
|  Porsche       | 3 074      | 1,0         | + 5,8                                 | 11 440            | 1,0         |  |  6,3  |
|  Renault       | 10 944     | 3,5         | - 3,1                                 | 43 298            | 3,6         |  | 0,2  |
|  Seat          | 11 140     | 3,5         | + 37,5                                | 38 029            | 3,2         |  |  20,3 |
|  Skoda         | 17 075     | 5,4         | + 12,5                                | 68 101            | 5,7         |  |  12,0 |
|  Smart         | 3 611      | 1,1         | + 22,9                                | 13 275            | 1,1         |  |  23,4 |
|  Ssangyong     | 206        | 0,1         | - 10,0                                | 880               | 0,1         | -20,7  |       |
|  Subaru        | 669        | 0,2         | - 8,0                                 | 2 358             | 0,2         | -15,5  |       |
|  Suzuki        | 2 910      | 0,9         | - 5,6                                 | 12 789            | 1,1         |  |  2,4  |
|  Tesla         | 106        | 0,0         | - 46,2                                | 772               | 0,1         | -36,7  |       |
|  Toyota        | 7 913      | 2,5         | + 19,5                                | 29 880            | 2,5         |  |  10,8 |
|  Volvo         | 3 450      | 1,1         | + 12,7                                | 12 367            | 1,0         |  |  1,4  |
|  VW            | 64 769     | 20,6        | + 14,6                                | 231 435           | 19,4        |  |  9,2  |
| Sonstige  | 1 913      | 0,6         | + 7,8                                 | 7 940             | 0,7         |  |  |
| Insgesamt   | 314 055    | 100,0       | + 8,0                                 | 1 192 666         | 100,0       |  |  5,0  |